

P-334 查詢 WAN IP 位址

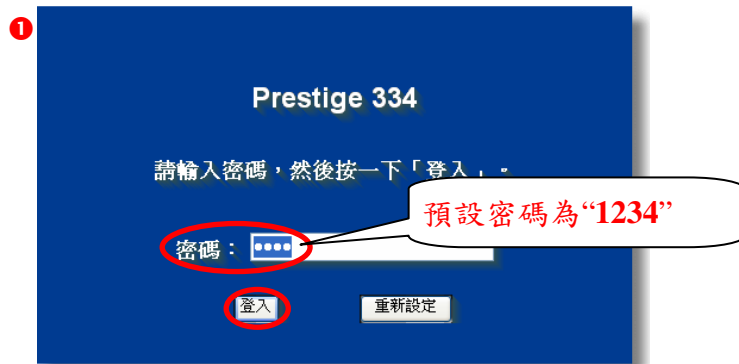
對外上網方式如為撥接上網或自動取得 IP 位址，均須先確認取得 WNA IP 位址後，方可連上網際網路。

步驟一：請確認您的電腦已經正確連接到 P-334 的 LAN 孔上，請開啟您的網頁


瀏覽器(Internet Explorer後，請在**網址列**鍵入
“http://192.168.1.1”，即會出現步驟二的圖①畫面。



步驟二：預設登入密碼為“1234”，如果沒有更改過請直接按下“**登入(Login)**”後進入圖②的畫面。



此時會要求您變更密碼，您可以變更登入的密碼，變更後請點選“**套用(Apply)**”，如不變更請直接點選“**略過(Ignore)**”。



步驟三：進入主選單的畫面後，請選取“**繁體中文**”為語言項目。

主選單

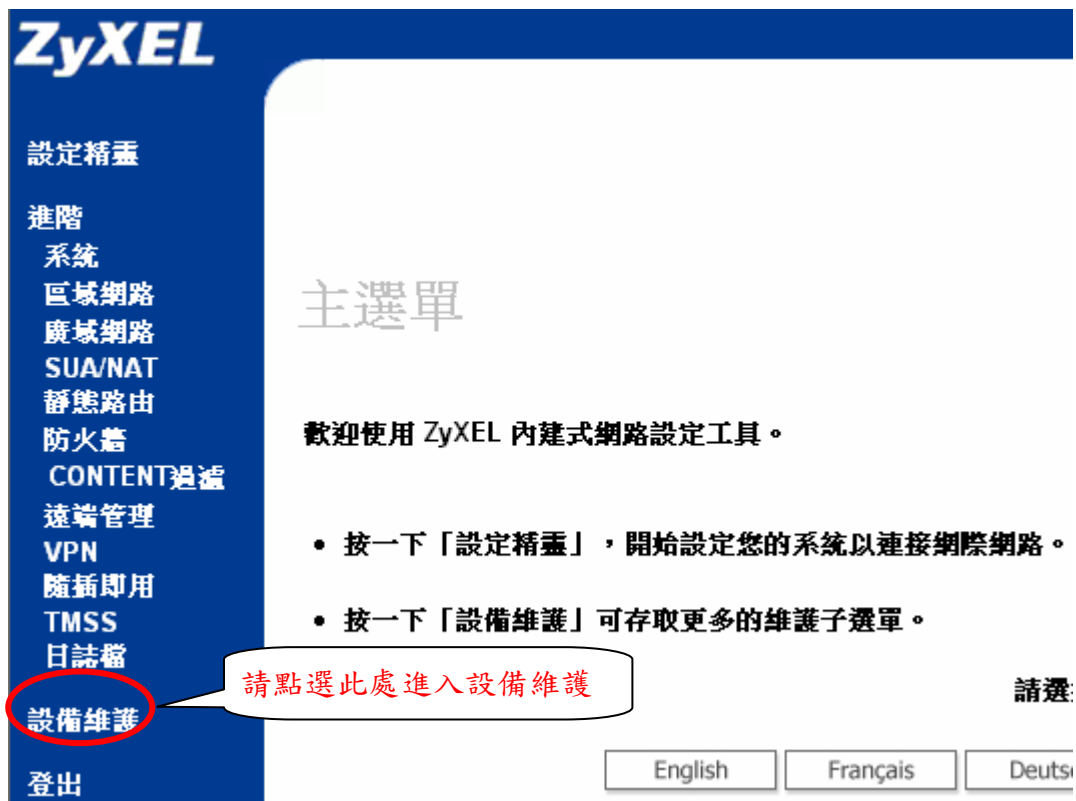
歡迎使用 ZyXEL 內建式網路設定工具。

- 按一下「設定精靈」，開始設定您的系統以連接網際網路。
- 按一下「設備維護」可存取更多的維護子選單。

請選擇您需要的語言



步驟四：請在左邊選單“進階”底下點選“設備維護”。



The screenshot shows the ZyXEL main menu. On the left is a blue sidebar with a white menu. The 'Advanced' (進階) section is expanded, and 'Equipment Maintenance' (設備維護) is circled in red. A callout bubble points to it with the text '請點選此處進入設備維護'. The main content area has a title '主選單' and a welcome message. Below are two bullet points: '按一下「設定精靈」，開始設定您的系統以連接網際網路。' and '按一下「設備維護」可存取更多的維護子選單。'. At the bottom right, there are language selection buttons for English, Français, and Deutsch, with 'English' selected. The text '請選:' is visible to the right of the language buttons.

ZyXEL

設定精靈

進階

- 系統
- 區域網路
- 廣域網路
- SUA/NAT
- 靜態路由
- 防火牆
- CONTENT過濾
- 遠端管理
- VPN
- 隨插即用
- TMS
- 日誌檔
- 設備維護**
- 登出

主選單

歡迎使用 ZyXEL 內建式網路設定工具。

- 按一下「設定精靈」，開始設定您的系統以連接網際網路。
- 按一下「設備維護」可存取更多的維護子選單。

請選:

English Français Deutsch

步驟五：請檢視“系統狀態”頁籤底下“外部網路埠”的“IP 位址”。



The screenshot shows the 'System Status' (系統狀態) page. The 'System Status' tab is circled in red. The page has a yellow background and a navigation bar with tabs: '系統狀態', 'DHCP 表格', '韌體上傳', '設定檔', and '重新啟動'. The main content area displays system information: '系統名稱: P334', '型號名稱: Prestige 334', 'ZyNOS 韌體版本: V3.60(JJ.5) | 05/03/2005', and '路由通訊協定: IP'. Under '外部網路埠:', the 'IP 位址: 172.24.68.13' is circled in red, with a callout bubble pointing to it that says '此為取得到 WAN IP 位址'. Other information includes 'DHCP: Client' and 'IP 子網路遮罩: 255.255.255.0'. Under '區域網路埠:', the 'IP 位址: 192.168.1.1' and 'DHCP: Server' are shown, along with 'IP 子網路遮罩: 255.255.255.0'. At the bottom, there is a button labeled '顯示統計資料'.

系統狀態

DHCP 表格 韌體上傳 設定檔 重新啟動

系統名稱: P334

型號名稱: Prestige 334

ZyNOS 韌體版本: V3.60(JJ.5) | 05/03/2005

路由通訊協定: IP

外部網路埠:

IP 位址: 172.24.68.13 DHCP: Client

IP 子網路遮罩: 255.255.255.0

區域網路埠:

IP 位址: 192.168.1.1 DHCP: Server

IP 子網路遮罩: 255.255.255.0

顯示統計資料